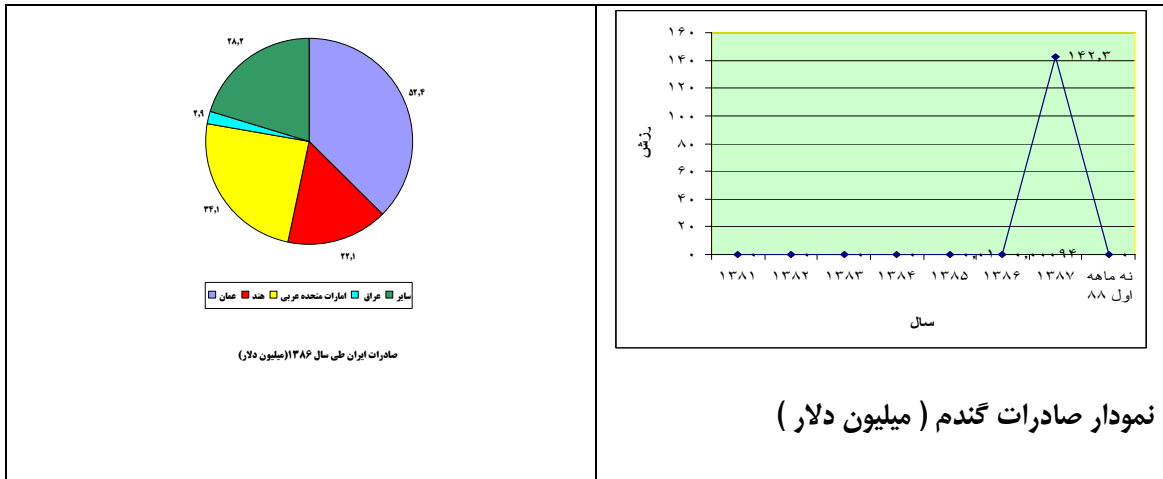


کد HS: ۱۰۰۱	نام کالا: گندم
-------------	----------------

**تعریف کالا:** گندم گیاهی از خانواده گرامینه ها است و حدود ۶۰۰۰ گونه گیاه گندم در جهان وجود دارد. این گیاه بیشترین سطح کشت را در دنیا دارد و غذای اصلی مردم دنیا را تشکیل میدهد.

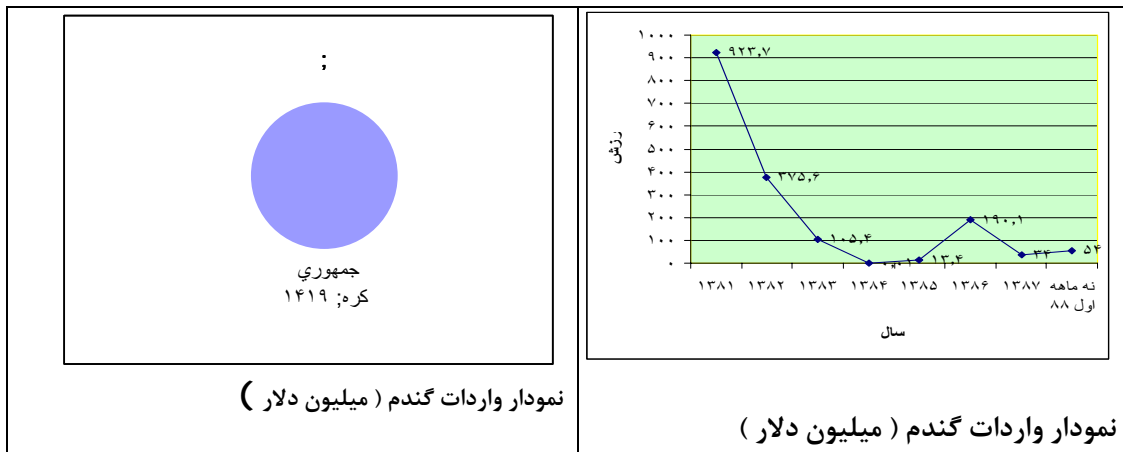
### صادرات کشور طی سالهای ۱۳۸۰ الی یازده ماهه ۱۳۸۸

سال	ارزش (میلیون دلار)	وزن (هزارتن)	کشورهای هدف (۵ کشور عمده)
۱۳۸۰	*	*	_____
۱۳۸۱	*	*	_____
۱۳۸۲	*	*	_____
۱۳۸۳	*	*	_____
۱۳۸۴	۰,۰۱	۰,۰۲	کویت
۱۳۸۵	۰,۰۰۰۹۴	۰,۰۰۲	سوئد_ عربستان
۱۳۸۶	۱۴۲,۳	۵۴۲,۳	عمان_ هند_ امارات_ عراق_ افغانستان
۱۳۸۷	-	-	-
یازده ماهه ۱۳۸۸	*	*	-



واردات کشور طی سالهای ۱۳۸۰ الی یازده ماهه ۱۳۸۸

کشورهای مبدا (۵ کشور عمده)	ارزش وزنی (هزار تن)	ارزش دلاری (میلیون دلار)	سال
استرالیا_کانادا_آرژانتین_فرانسه-سوئیس	۶۷۷۱	۹۲۳٫۷	۱۳۸۰
استرالیا_قزاقستان_آرژانتین_کانادا_فدراسیون روسیه	۲۷۹۴٫۷	۳۷۵٫۶	۱۳۸۱
کانادا_استرالیا_فدراسیون روسیه_قزاقستان	۶۴۶	۱۰۵٫۴	۱۳۸۲
هند_سوئد_سوریه_ایتالیا	۰٫۰۰۶	۰٫۰۱	۱۳۸۳
فدراسیون روسیه_ازبکستان_امارات متحده عربی	۹۹٫۵	۱۳٫۴	۱۳۸۴
کانادا_استرالیا_امارات متحده عربی_ازبکستان_سوئیس	۱۱۵۵٫۴	۱۹۰٫۱	۱۳۸۵
قزاقستان_ازبکستان_سوئیس_فدراسیون روسیه_اتریش	۱۸۹٫۳	۳۴	۱۳۸۶
قزاقستان_ازبکستان_سوئیس_فدراسیون روسیه_اتریش	۱۸۱	۵۴	۱۳۸۷
استرالیا - سوئیس	۴۷۴۴	۱۱۸۷	یازده ماهه ۱۳۸۸



**وضعیت صادرات در ایران:** با توجه به افزایش تولید گندم در کشور طی سالهای اخیر و نیز وجود تقاضای بازارهای اطراف برای گندم ایران، طی سالهای ۸۵ و ۸۶ خودکفایی و مازاد گندم در کشور زمینه های توسعه صادرات این محصول استراتژیک را فراهم آورده است، که در صورت تداوم تولید پایدار قطعا در سالهای آتی نیز صادرات ادامه خواهد داشت.

مشکلات موجود در صادرات	راهکارها و پیشنهادات
با توجه به نیاز کشور به گندم و نیز بروز خشکسالی (که تولید گندم در کشور را تحت تاثیر قرار داده است) استمرار در صادرات صورت نپذیرفته صادرات این محصول صرفا در سالهایی که مازاد نیاز داخل وجود دارد اتفاق می افتد.	توجه و حمایت از بخش کشاورزی به منظور توسعه پایدار تولید گندم در کشور

وضعیت تولید محصول و جغرافیای تولید: روند تولید گندم در کشور طی سالهای اخیر با توجه به سیاستهای حمایتی دولت روبه افزایش بوده است و استانهای گلستان، خراسان رضوی، آذربایجان شرقی و غربی، خوزستان و فارس عمده مناطق تولید کنند این محصول میباشند.

### آمار تولید محصول :

سال	میزان وزن ( هزار تن )
۱۳۸۰	۵۶۶۰
۱۳۸۱	۸۶۵۰
۱۳۸۲	۱۰۳۰۰
۱۳۸۳	۱۱۲۱۰
۱۳۸۴	۱۰۹۵۳
۱۳۸۵	۱۱۴۳۰
۱۳۸۶	۱۱۵۳۴

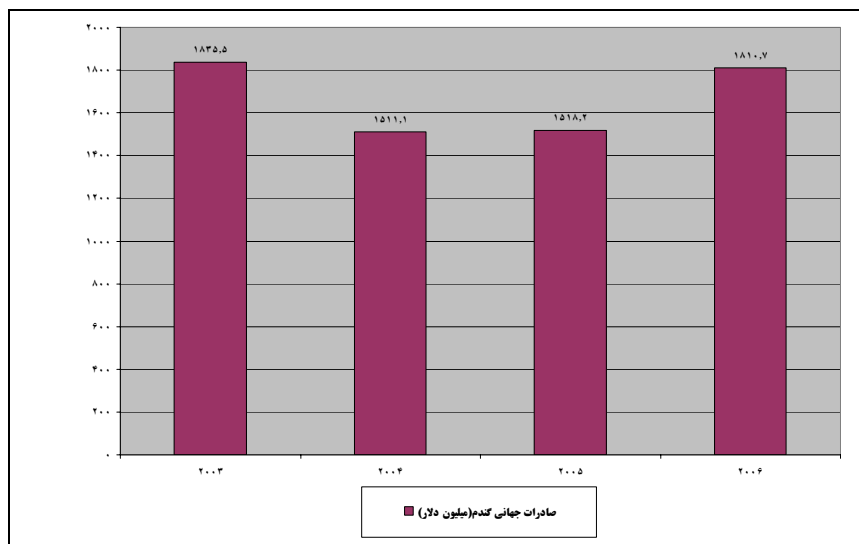
ماخذ: وزارت جهاد کشاورزی

مشکلات موجود در تولید	راهکارها و پیشنهادات
کاهش نزولات طبیعی برای تولید گندم و در نتیجه کم شدن تولید آن (بروز خشکسالی در سالهای اخیر)	افزایش بهره‌وری در استفاده از آب در زمینهای کشاورزی
عدم آموزش و آگاهی کشاورزان از کاشت مکانیزه گندم	تخصیص تجهیزات و امکانات تولید به کشاورزان و آموزش بکارگیری آنها
کم بودن راندمان تولید نسبت به سطح زیر کشت	آموزش و ترویج روشهای نوین کاشت، داشت و برداشت و نگهداری گندم
کافی نبودن سیلوهای مناسب جهت نگهداری گندم	سرمایه گذاری در ساخت و تجهیز سیلوها

### وضعیت صادرات جهانی:

سال	ارزش صادرات (میلیون دلار)	صادرکنندگان عمده
۲۰۰۳	۱۸۳۵,۵	کانادا_ ایالات متحده امریکا_ اسپانیا_ فرانسه_ هند
۲۰۰۴	۱۵۱۱,۱	کانادا_ فرانسه_ ایالات متحده امریکا_ اسپانیا_ بلژیک
۲۰۰۵	۱۵۱۸,۲	کانادا_ فرانسه_ ایالات متحده امریکا_ مکزیک_ استرالیا
۲۰۰۶	۱۸۱۰,۷	کانادا_ فرانسه_ ایالات متحده امریکا_ مکزیک
۲۰۰۷	۳۰۴۴۸	آمریکا- کانادا- فرانسه- استرالیا- روسیه

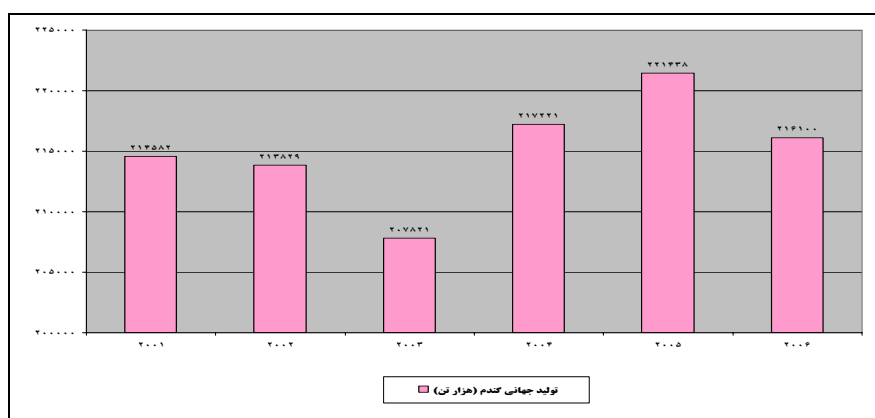
ماخذ: TradeMap



### وضعیت تولید جهانی:

تولیدکنندگان عمده	مقدار تولید (میلیون تن)	سال
چین_هند_ایالات متحده امریکا_روسیه_فرانسه	۵۸۹	۲۰۰۱
چین_هند_روسیه_ایالات متحده امریکا_فرانسه	۵۷۴	۲۰۰۲
چین_هند_ایالات متحده امریکا_روسیه_فرانسه	۵۶۰	۲۰۰۳
چین_هند_ایالات متحده امریکا_روسیه_فرانسه	۶۳۲	۲۰۰۴
چین_هند_ایالات متحده امریکا_روسیه_فرانسه	۶۲۶	۲۰۰۵
چین_هند_ایالات متحده امریکا_روسیه_فرانسه	۶۰۵	۲۰۰۶
چین_هند_ایالات متحده امریکا_روسیه_فرانسه	۶۱۱	۲۰۰۷

ماخذ : Fao



ماخذ :

۱ – [www. Fao.org](http://www.Fao.org)

۱ – [www.trademap.org](http://www.trademap.org)

۲ – [www.maj.ir](http://www.maj.ir)

۳ – [www.usd.gov](http://www.usd.gov)